



iWash

RÜCKSPÜLVENTIL INNOVATION IN JEDEM TROPFEN

Das iWash-Rückspülventil ist das erste seiner Art mit einem automatischen Full-Touch-Design und revolutioniert die Poolbedienung.

-  Keramikdrehteller
-  Automatischer Pumpenstopp im Falle einer Störung
-  Steuerung der Rückspülgeschwindigkeit
-  Filter-Zeitschaltuhr
-  Niveauregler-Funktion
-  WLAN-fähig mit App

Eine Einstellung für optimale Wasserqualität rund um die Uhr, das ganze Jahr über.

-  Rückspül-Zeitschaltuhr
-  Druckerkennung



Technische Daten iWash:

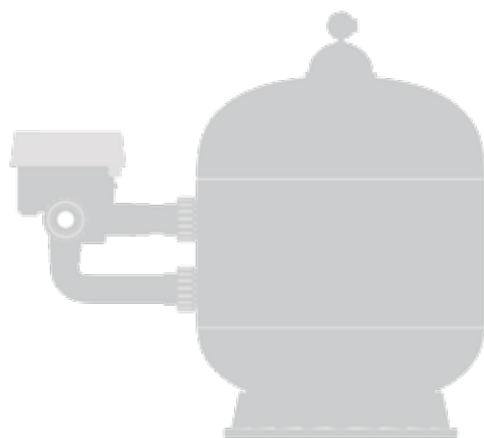
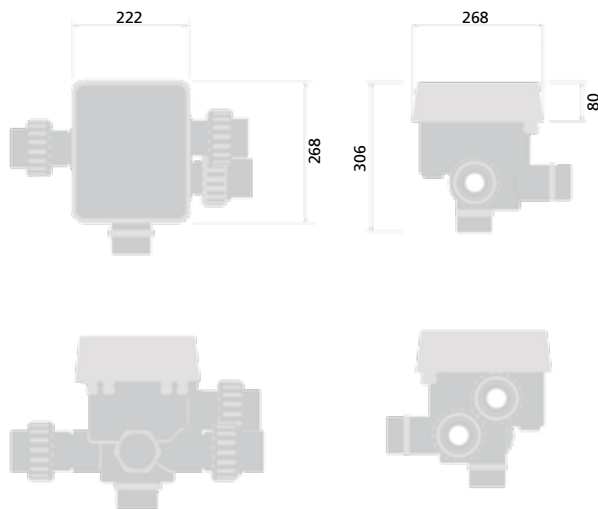
SPEZIFIKATION

Filtertyp	Seitlich montiert
IP-Schutzart	IP65
Anschlüsse	63 mm

ANWENDUNGS- BEDINGUNGEN

Betriebsdruck	≤ 0,25 MPa
Wassertemperatur	5°C ~ 50°C
Salzkonzentration	≤ 0,5 %
Umgebungstemperatur	5°C ~ 50°C
Feuchtigkeit	≤ 95% (25°C)
Stromversorgung	AC100 ~ 240 V/50 ~ 60 Hz
Ausgang des Netzteils	DC24 V, 1,5A

Geräteabmessungen iWash:



KombinationsTIPP:

Die **InverMaster & InverPro** Filterpumpe und das **iWash** Rückspülventil von Aquagem bieten in Kombination maximale Effizienz und ein erstklassiges Poolerlebnis. Beide Lösungen lassen sich dank Plug-and-Play-System einfach installieren und sorgen zusammen für eine optimale Wasserqualität.

WEITERE VORTEILE

- ✓ Full-Touchscreen-Bedienoberfläche
- ✓ Automatisierte Mehrwege-Funktionen
- ✓ Druckerkennung und Warnungen
- ✓ Automatisches Rückspülen
- ✓ Anpassbare Rückspüldauer
- ✓ 24/7 leiser Betrieb

Das iWash **Rückspülventil** ist das erste seiner Art mit automatischem Full-Touch-Design und revolutioniert die Poolbedienung. Es bietet eine intuitive Benutzeroberfläche und sechs essenzielle Funktionen:

- ✓ Filtern
- ✓ Rückspülen
- ✓ Klarspülen
- ✓ Zirkulieren
- ✓ Kanal
- ✓ Geschlossen

Inverquark

